

SX4 CLASSIC



Way of Life!

Suzuki SX4 Classic - dla aktywnych

Pozostaw codzienne troski i wsłuchaj się w swój rytm życia.
W głębi duszy każdy czeka na nową przygodę. SX4 jest gotowy do działania!
Mocny i wszechstronny. Bezpieczny i komfortowy.
Realizuj swoje pasje i pozwól, aby SX4 Ci towarzyszył.
Razem dotrzecie do ciekawych ludzi i miejsc, gdzie czas płynie inaczej.
Radość życia jest w nas.



Uwaga: Poprzeczki bagażnika dachowego oraz bagażnik rowerowy są oferowane jako wyposażenie dodatkowe za dopłatą.
Prezentowany model: SX4 1.6 4WD Premium.



Wycieczka poza codzienność

Każdy dzień przynosi nowe wyzwania, plany i możliwości.
Jak go przeżyjesz zależy tylko od Ciebie.
Poranek na stoku narciarskim, popołudnie na jeziorze,
a wieczorem spotkanie z przyjaciółmi lub zakupy.
SX4 wszędzie dotrzyma kroku. Porzuć rutynę i zasiądź za kierownicą.
Poczuj nowy smak swobody i niezależności.



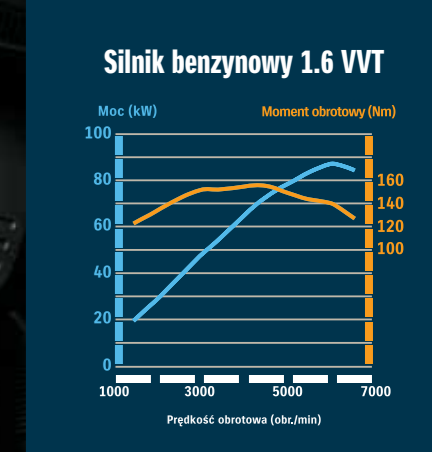
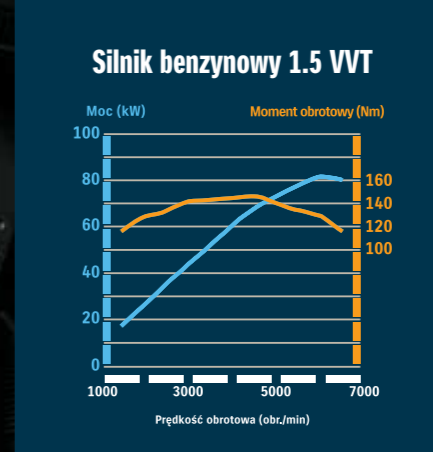


Prezentowany model: SX4 1.6 4WD Premium.

Klucz do przygody

Wybierz cel swojej podróży i ruszaj w drogę. Nie ważne czy będzie to długa wyprawa wakacyjna czy też krótka jazda do małej restauracji w zaciśku bocznych uliczek miasta. Razem z SX4 dotrzesz na miejsce bezpiecznie i na czas. SX4 przeznaczony jest do wypraw wszelkiego rodzaju. Jego wszechstronny napęd, zwarte wymiary nadwozia i precyzja prowadzenia sprawdzają się w każdych warunkach. Ciesz się chwilą i podejmuj nowe wyzwania.





Silnik benzynowy 1.5 16v DOHC z systemem zmiennych faz rozrządu VVT

Oszczędna jednostka napędowa w gamie modelowej SX4 to silnik 1.5, który oferuje moc 82 kW (112 KM) przy 6000 obr./min oraz solidny moment obrotowy o wartości 145 Nm osiągnięty przy 4400 obr./min. Silnik jest wyposażony w system zmiennych faz rozrządu VVT (Variable Valve Timing), który reguluje czas otwarcia zaworów dolotowych, co zapewnia odpowiedni moment obrotowy w szerszym zakresie obrotów silnika. W silniku tym zastosowano bezobsługowy łańcuch rozrządu. Średnie zużycie paliwa w cyklu mieszanym wynosi tylko 6,1 l/100km** przy emisji CO₂ 139 g/km**. Silnik 1.5 VVT spełnia wymogi restrykcyjnej normy emisji spalin Euro 5.

Silnik benzynowy 1.6 16v DOHC z systemem zmiennych faz rozrządu VVT

Zmodernizowany silnik 1.6 oferuje moc 88 kW (120 KM) przy 6000 obr./min oraz moment obrotowy 156 Nm przy 4400 obr./min. Wyposażony jest on w system zmiennych faz rozrządu VVT (Variable Valve Timing), który pozwala dostosować przebieg procesu spalania do aktualnej prędkości obrotowej silnika. System VVT reguluje czas otwarcia zaworów dolotowych, co zapewnia odpowiedni moment obrotowy w szerszym zakresie obrotów silnika. W silniku tym zastosowano bezobsługowy łańcuch rozrządu. Średnie zużycie paliwa w cyklu mieszanym wynosi tylko 6,2 l/100km** przy emisji CO₂ 141 g/km** (dla wersji SX4 1.6 2WD). Silnik 1.6 VVT spełnia wymogi restrykcyjnej normy emisji spalin Euro 5.




3-zakresowy napęd 4WD elektronicznie sterowany (i-AWD)*
SX4 oferuje swojemu kierowcy możliwość poruszania się po różnych drogach i nawierzchniach. Zmiana trybu napędu odbywa się za naciśnięciem przycisku umieszczonego w środkowej konsoli. Układ 4WD jest wyposażony w elektromagnetyczne sprzęgło międziosiowe EMCD sterowane elektronicznie.



Tryb 2WD przekazuje napęd na koła przednie. Zalecany do poruszania się po suchych drogach i autostradach, zapewniając cichą i ekonomiczną jazdę.



Podczas jazdy w deszczu lub na trudnej nawierzchni niezastąpiony jest tryb napędu 4WD Auto, który zapewnia pewną trakcję pojazdu oraz załącza napęd tylnych kół w sytuacji poślizgu kół przedniej osi.



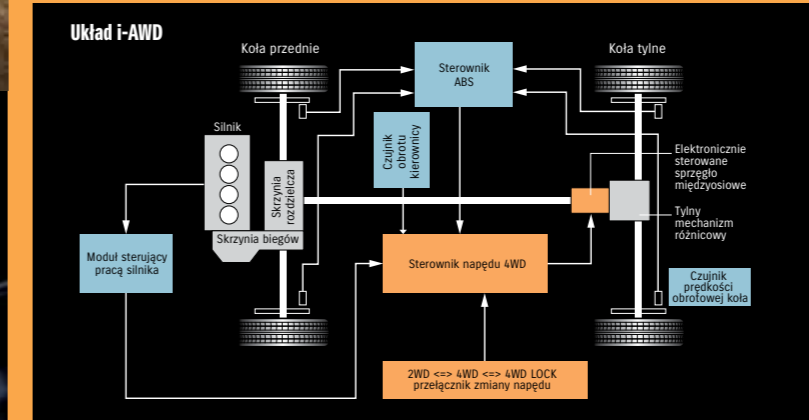
Tryb 4WD Lock przekazuje ciągły napęd na wszystkie 4 koła podczas jazdy w ekstremalnych warunkach w błocie lub śniegu. Kiedy prędkość pojazdu przekroczy 60km/h, układ automatycznie przełączy napęd w tryb 4WD Auto.

Przyjemność podróżowania

Wyposażony w mocne i dynamiczne silniki SX4 pozwala pewnie dotrzeć do wyznaczonego celu podróży. Trudna nawierzchnia nie jest przeszkodą dla samochodu wyposażonego w inteligentny układ przeniesienia napędu na 4 koła i-AWD*. Funkcjonalność nadwozia typu „crossover” w połączeniu z wszechstronnym napędem 4x4 oraz precyzją prowadzenia czyni z jazdy niezapomnianą chwilę. SX4 oferuje osiągi, bezpieczeństwo i komfort podróżowania.



5-stopniowa manualna skrzynia biegów
Silniki benzynowe 1.5 VVT oraz 1.6 VVT są oferowane z 5-stopniową manualną skrzynią biegów. Dopracowana konstrukcja skrzyni zapewnia niezawodną i płynną zmianę biegów.



* dostępne w zależności od wersji.
** zużycie paliwa w cyklu mieszanym według pomiaru zgodnie z Dyrektywą UE 80/1268/EEC i 2004/3/EC. Rzeczywiste zużycie paliwa poza zużyciem przez samochód jest również zależne od stylu prowadzenia pojazdu, warunków drogowych i atmosferycznych, natężenia ruchu drogowego oraz innych czynników natury nietechnicznej.


System
ABS+EBD

Wspomaganie
hamowania
awaryjnego
BAS



W trosce o bezpieczeństwo

Przyjemność podróżowania to nie tylko radość z samej jazdy, ale i świadomość bezpieczeństwa. Dlatego SX4 wyposażony jest w systemy i rozwiązania, dające poczucie ochrony i pozwalające kierowcy skupić się wyłącznie na drodze. Mocna i sztywna konstrukcja nadwozia w połączeniu z aktywnymi systemami bezpieczeństwa czynnego skutecznie chronią podróżujących przed niespodziewanymi zdarzeniami. Świat jest jeszcze ciekawszy, gdy odkrywasz go w bezpieczny sposób.




Hamulce przednie

Przednie hamulce z wentylowanymi tarczami oraz tylne hamulce tarczowe gwarantują skuteczność hamowania. Układ hamulcowy jest wyposażony w urządzenie wspomagające, które zwiększa siłę hamowania podczas nagłych sytuacji. System przeciwdziałający blokowaniu kół ABS z funkcją elektronicznego rozdziału sił hamowania EBD oraz wspomaganie hamowania awaryjnego BAS są standardowym wyposażeniem wszystkich wersji.

Koła i ogumienie

Duże, 16-calowe stalowe lub aluminiowe* obręcze kół wraz z ogumieniem w rozmiarze 205/60R16 są zaprojektowane z myślą o wszechstronnym zastosowaniu SX4, zarówno w mieście, jak i w trudniejszym terenie.




Zawieszenie

Niezależne przednie zawieszenie z kolumnami MacPherson oraz tylne zawieszenie z belką skrętną o wysokiej sztywności zapewniają precyzyjne prowadzenie oraz stabilne pokonywanie zakrętów bez względu na warunki drogowe. Taka konstrukcja zawieszenia charakteryzuje się doskonałą przyczepnością oraz zapewnia komfort jazdy na każdej nawierzchni.

Prezentowany model: SX4 1.6 4WD Premium.
* dostępne w zależności od wersji.

Bezpieczna konstrukcja nadwozia

Przednie i tylne strefy kontrolowanego zgniotu w sposób progresywny pochłaniają energię zderzenia natomiast struktura ramowa rozprzodza ją z dala od pasażerów. Sztywna i wytrzymała konstrukcja kabiny jest dodatkowo wzmocniona belkami ochronnymi w drzwiach bocznych, odpowiednio ukształtowanymi podłużnicami oraz wzmocnieniami słupków bocznych.



Kurtyny powietrzne

SX4 jest wyposażony w 6 poduszek powietrznych: przednie i boczne* poduszki powietrzne dla kierowcy i pasażera z przodu oraz podwójne kurtyny* powietrzne zamontowane w bocznych częściach podsufitki chroniące przed bocznym uderzeniem zarówno pasażerów na przednich, jak i na tylnych siedzeniach.

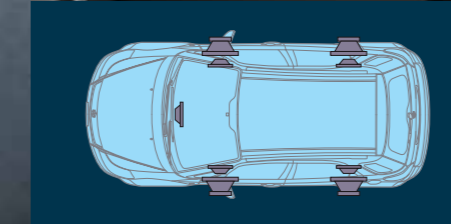


Uwaga: Poduszki i kurtyny powietrzne w stanie napelnienia zostały pokazane w celach informacyjnych.

Pasy bezpieczeństwa

Przednie i tylne siedzenia są wyposażone w 3-punktowe pasy bezpieczeństwa ELR z awaryjną blokadą. Przednie pasy bezpieczeństwa są wyposażone w napinacze (zaciągnięcie pasów w chwili uderzenia) jak i ograniczniki siły napięcia (przy osiągnięciu określonego naprężenia). W standardzie jest oferowany system przypominania o niezapiętym pasie bezpieczeństwa kierowcy. Skrajne siedzenia tylne są wyposażone w specjalne punkty mocujące ISOFIX dla fotelików dziecięcych wraz z górnym mocowaniem zapobiegającym wychyleniu fotelika do przodu.





System audio CD/MP3

Radioodtwarzacz CD z możliwością odtwarzania plików w formacie MP3 wraz z 8 głośnikami otacza pasażerów wspaniałą muzyką. 4 głośniki szerokopasmowe oraz 4 wysokotonowe są wbudowane w drzwi boczne. O jakość dźwięku dba również dodatkowy głośnik centralny* umieszczony w środkowej części deski rozdzielczej. Obsługę systemu audio ułatwiają podświetlane* przyciski sterowania umieszczone w kole kierownicy.

Klimatyzacja

Wydajny system klimatyzacji dba o utrzymanie odpowiedniej temperatury w kabinie podczas podróży. Automatem panel sterowania z wyświetlaczem ciekłokrystalicznym* precyzyjnie reguluje parametry temperatury, nawiewu i obiegu powietrza.

Panel sterowania w drzwiach kierowcy

Ergonomiczny panel przycisków do elektrycznej regulacji szyb w drzwiach przednich i tylnych* oraz zewnętrznych lusterek znajduje się w drzwiach kierowcy. Sterowanie zamkiem centralnym oraz zabezpieczenie otwarcia szyb przez dzieci uzupełnia możliwości kontroli przestrzeni kabiny.



* dostępne w zależności od wersji.

Wybrane elementy wyposażenia samochodów mogą się różnić w zależności od rynku.

Początek podróży

Zajmij wygodne miejsce za kierownicą SX4 i poczuj pełną kontrolę nad samochodem. Przestronna kabina w połączeniu z funkcjonalnym wzornictwem deski rozdzielczej oferuje intuicyjne sterowanie wszystkimi przełącznikami i urządzeniami pokładowymi. Przyjemną atmosferę wnętrza uzupełniają srebrne elementy oraz materiały wykończeniowe wysokiej jakości. SX4 oferuje komfort podróżowania dla wszystkich swoich pasażerów.



System nawigacji (oferta akcesoryjna)

Na życzenie klienta, SX4 może zostać wyposażony w akcesoryjny zestaw multimedialny obejmujący panel dotykowy z ekranem 6,1", nawigację satelitarną GPS, Bluetooth® z zestawem głośnomówiącym oraz kamerę cofania.

Bluetooth® jest zarejestrowanym znakiem towarowym firmy Bluetooth SIG, Inc.

Zdjęcie poglądowe



Kontrola jazdy

Zestaw wskaźników jest podświetlony stylową niebieską i czerwoną iluminacją. Czytelny ekran ciekłokrystaliczny komputera pokładowego zintegrowany ze wskaźnikami informuje o istotnych parametrach jazdy: chwilowym i średnim zużyciu paliwa, zasięgu jazdy, temperaturze zewnętrznej oraz podaje aktualny czas. Wyrafinowany styl deski rozdzielczej decyduje o wyjątkowym charakterze całej kabiny.

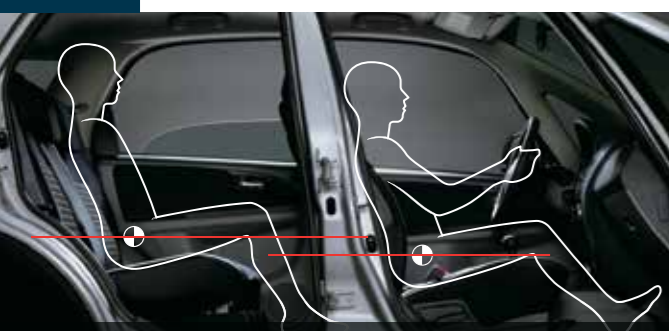
Regulacja kierownicy ze sterowaniem systemem audio

Możliwość regulacji pionowej kolumny kierownicy pozwala dostosować jej położenie do indywidualnych wymagań. Koło kierownicy jest oferowane w standardzie z przyciskami sterowania systemem audio CD/MP3. Brak konieczności odrywania dłoni od kierownicy i wzroku od śledzenia drogi w celu dostrojenia radia zwiększa bezpieczeństwo jazdy.



Przestrzeń bez ograniczeń

Ruszając w drogę zabierz swoich bliskich i przyjaciół. Wspólna podróż jest ciekawsza i bardziej inspirująca. Wyższe ustawienie siedzeń w porównaniu do innych samochodów w tym segmencie zapewnia doskonałą widoczność z każdego miejsca w kabinie. Elastycznie kształtowana przestrzeń bagażowa pozwala zabrać wszystkie rzeczy niezbędne do udanego wypoczynku.



Wysokie ustawienie siedzeń

SX4 oferuje wysokie ustawienie siedzeń dla kierowcy i pasażera z przodu oraz dodatkowo podwyższone siedzenia tylne. Kierowca dysponuje znakomitą widocznością z maksymalnym ograniczeniem martwych pól. Pasażerowie siedzący z tyłu na podwyższonym poziomie siedzeń w stosunku do przednich foteli mają lepszą widoczność.



Schówek pod fotelem

Wysuwany schówek pod przednim fotelem pasażera jest praktyczny do przechowywania map, gazet, itp.

Uchwyt na kubki

Podręczny uchwyt na 2 kubki/napoje zlokalizowany jest w konsoli środkowej między przednimi fotelami.

Regulacja wysokości fotela kierowcy

Ustawienie fotela kierowcy na odpowiedniej wysokości następuje za pomocą wygodnej dźwigni.



System kluczyka elektronicznego

System kluczyka elektronicznego* umożliwia otwarcie i zamknięcie drzwi za naciśnięciem przycisku w klamce oraz uruchamianie silnika za pomocą pokrętki w stacyjce zapłonu. A wszystko to bez konieczności wyjmowania tradycyjnego kluczyka z kieszeni lub torby.

Przestrzeń bagażowa

Tylne siedzenia dzielone w stosunku 60:40 pozwalają elastycznie kształtować przestrzeń bagażową. Przy samym odchyleniu oparcia tylnych siedzeń do przodu można uzyskać 625 litrów pojemności. Całkowicie złożone i odchyłone do przodu siedzenia tylne umożliwiają uzyskanie aż 1045 litrów użytecznej pojemności i płaską podłogę (pomiar metodą VDA).



* dostępne w zależności od wersji. Prezentowany model: SX4 1.6 2WD Premium.

Aksesoria Stwórz własnego SX4 Classic

Indywidualną stylizację samochodu zapewnia szeroki wybór akcesoriów. Elementy wyposażenia takie jak: listwy ochronne drzwi i zderzaków czy felgi aluminiowe są nie tylko stylowe, ale również praktyczne. Więcej ciekawych pomysłów dla Suzuki SX4 Classic znajdziesz w obszernym katalogu „SX4 Akcesoria” dostępnym w każdym Salonie Suzuki.

Poprzeczki i uchwyty transportowe



Felgi aluminiowe i zabezpieczenia



Ochronne listwy boczne i narożne



Hak holowniczy



Zestaw multimedialny



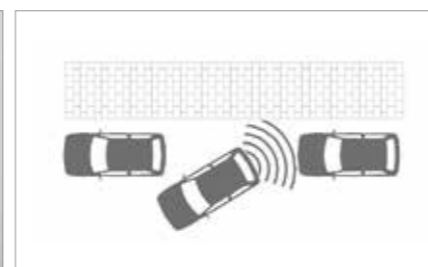
Zestawy głośnomówiące



System alarmowy



Czujniki parkowania



SUZUKI SERVICE CARE 3+2

- 3 lata gwarancji producenta
- do 2 lat ubezpieczenia kosztów napraw

Program Suzuki Service Care 3+2 to kompleksowa ochrona serwisowa Państwa samochodu po 3-letnim okresie gwarancji producenta w formie ubezpieczenia kosztów napraw. Oferujemy możliwość przedłużenia ochrony na okres do 24 miesięcy po zakończeniu gwarancji.

Program jest adresowany do nabywców nowych samochodów Suzuki zakupionych w Sieci Autoryzowanych Dealerów Suzuki Motor Poland Sp. z o.o.

KORZYŚCI PROGRAMU

- Ochrona serwisowa nawet do 5 lat, czyli do 24 miesięcy po zakończeniu gwarancji producenta
- Możliwość bezkosztowej naprawy elementów objętych programem (zgodnie z warunkami ubezpieczenia)
- Pewność naprawy zgodnie z technologią Suzuki w Autoryzowanej Stacji Obsługi
- Pewność zastosowania do naprawy oryginalnych części
- Wzrost atrakcyjności pojazdu na rynku wtórnym - możliwe przekazanie uprawnień z tytułu ubezpieczenia kolejnemu nabywcy pojazdu
- Pomoc assistance w trakcie trwania ubezpieczenia (m.in. naprawa na miejscu zdarzenia, holowanie)*

*szczegółowy zakres assistance znajduje się w warunkach ubezpieczenia.

TARYFA SKŁADEK (w złotych)

Model SX4 Classic	+ 12 miesięcy		+ 24 miesiące	
	limit 120.000 km	bez limitu km	limit 150.000 km	bez limitu km
Okres zakupu ubezpieczenia od momentu rozpoczęcia gwarancji producenta				
0 - 6 miesięcy	765	854	1360	1501
7 - 12 miesięcy	918	1025	1632	1801
13 - 24 miesięcy	972	1088	1721	1905
25 - 32 miesięcy	1191	1335	2104	2333

Szczegółowe informacje dotyczące programu znajdą Państwo u Autoryzowanego Dealera Suzuki oraz na www.suzuki.pl

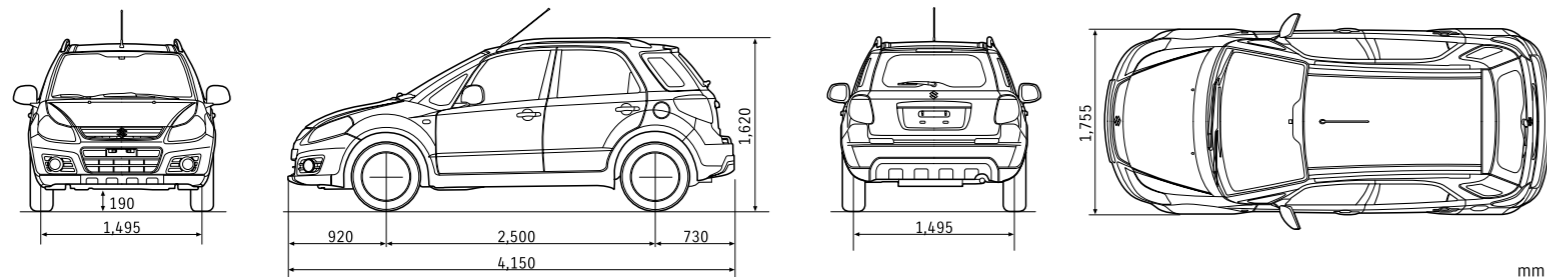


DANE TECHNICZNE				
Nadwozie	5-drzwiowe			
Silnik	Benzynowy			
Skrzynia biegów	1.5 VVT	1.6 VVT		
Układ przeniesienia napędu	5-biegowa manualna 2WD	5-biegowa manualna 2WD	5-biegowa manualna 4WD	
Wersja wyposażenia	Comfort	Comfort Plus / Premium	Comfort Plus / Premium	
MASY I WYMIARY				
Długość / szerokość / wysokość	mm	4120 / 1730 / 1565	4150 / 1755 / 1605	4150 / 1755 / 1620
Masa własna (bazowa / z pełnym wyposażeniem)	kg	1140 / 1190	1140 / 1195	1200 / 1255
Dopuszczalna masa całkowita	kg	1610	1650	1685
Rozstaw osi	mm	2500	2500	2500
Prześwit	mm	175	175	190
Ilość miejsc		5	5	5
SILNIK				
Typ		M15A z VVT	M16A z VVT	
Rodzaj paliwa		benzyna bezołowiowa		
Ilość i układ cylindrów / liczba zaworów		4, rzędowy / 16 DOHC		
Rodzaj zasilania		wtrysk elektroniczny wielopunktowy		
Pojemność skokowa silnika	cm ³	1490	1586	
Moc maksymalna	kW (KM) / obr./min	82 (112) / 6000	88 (120) / 6000	
Maksymalny moment obrotowy	Nm / obr./min	145 / 4400	156 / 4400	
Norma emisji spalin		Euro 5		
PODWOZIE				
Napęd na oś		przednią	przednią	przednią + dołączany napęd osi tylnej (i-AWD)
Układ kierowniczy		przekładnia zębatkowa, wspomagany elektrycznie		
Zawieszenie	przednie / tylne	kolumny MacPherson / belka skrętna		
Hamulce	przednie / tylne	tarczowe wentylowane / tarczowe		
Rozmiar opon		205/60R16		
DANE EKSPLOATACYJNE				
Pojemność bagażnika*	z podniesionymi oparciami tylnej kanapy	litry	270	
	ze złożonymi oparciami tylnej kanapy	litry	625	
	maksymalna pojemność (dane fabryczne)	litry	1045	
Pojemność zbiornika paliwa		litry	50	
Zużycie paliwa**	cykl miejski	l/100km	7,8	8,2
	cykl pozamiejski	l/100km	5,1	5,5
	cykl mieszany	l/100km	6,1	6,5
Emisja CO ₂	cykl mieszany	g/km	139	149
Prędkość maksymalna		km/h	180	175

* Pomiar metodą VDA. ** Według 80/1288/EEC i 2004/3/EC



WYMIARY (4WD)



KOLORY NADWOZIA



WYPOSAŻENIE STANDARDOWE

Comfort (1.5 VVT)

BEZPIECZEŃSTWO

- Czołowe poduszki powietrzne dla kierowcy i pasażera
- System ABS + EBD ze wspomaganiami hamowania awaryjnego BAS
- Belki wzmacniające w drzwiach bocznych
- Przednie 3-punktowe pasy bezpieczeństwa z napinaczami pirotechnicznymi i ogranicznikami siły napięcia oraz regulacją wysokości mocowania
- Regulacja wysokości mocowania pasów bezpieczeństwa dla przednich foteli
- Sygnalizacja niezapiętego pasa bezpieczeństwa kierowcy
- Tylne 3-punktowe pasy bezpieczeństwa
- Zaglówki na tylnych siedzeniach z regulacją wysokości (3 szt.)
- System mocowania fotelika dziecięcego ISOFIX
- Blokada zamka w drzwiach tylnych
- Bezpieczne pedały hamulca i sprzęgła (zapadające się w przypadku zderzenia czołowego)
- Dodatkowe światło STOP
- Immobiliser

KOMFORT

- Elektryczne, progresywne wspomaganie układu kierowniczego
- Regulacja pionowa kolumny kierownicy
- Klimatyzacja manualna z filtrem przeciwpyłkowym
- Elektrycznie regulowane szyby w drzwiach przednich
- Centralny zamek ze zdalnym sterowaniem
- Radioodtwarzacz CD z czytnikiem MP3 i 8 głośnikami
- Kierownica z przyciskami sterowania radiem
- Regulacja wysokości fotela kierowcy
- Wyświetlacz wielofunkcyjny (zegarek cyfrowy, temperatura zewnętrzna, zużycie paliwa, zasięg jazdy)
- Gniazdo 12V
- Dzielona i składana tylna kanapa (60:40)
- Oświetlenie wnętrza kabiny oraz bagażnika
- Wysuwany schowek pod fotelem pasażera z przodu

NADWOZIE

- Reflektory halogenowe
- Manualna regulacja wysokości świecenia reflektorów
- Tylne światło przeciwmgłowe
- Szyby atermiczne
- Wycieraczka tylnej szyby ze spryskiwaczem
- Ogrzewanie tylnej szyby
- Dojazdowe koło zapasowe T135/90D16
- Elektrycznie regulowane lusterka zewnętrzne
- Obudowy lusterek w kolorze nadwozia
- Klamki zewnętrzne w kolorze nadwozia
- Słupki B w kolorze czarnym
- Elektromagnetyczne otwieranie bagażnika
- Antena dachowa
- Wlew paliwa otwierany z wnętrza kabiny

Comfort Plus (1.6 VVT)

Zawiera wyposażenie Comfort (1.5 VVT) oraz dodatkowo:

- Przednie światła przeciwmgłowe

Premium

Zawiera wyposażenie Comfort Plus (1.6 VVT) oraz dodatkowo:

- Boczne poduszki powietrzne
- Kurtyny powietrzne (obejmujące przedni i tylny rząd siedzeń)
- System stabilizacji toru jazdy ESP® + TCS*
- Automatycznie włączane światła mijania

- Klimatyzacja automatyczna
- System kluczyka elektronicznego
- Pakiet zimowy (podgrzewane fotele przednie + nawiew na nogi pasażerów z tyłu)
- Kierownica wykończona skórą
- Dodatkowy głośnik centralny
- Elektrycznie regulowane szyby w drzwiach tylnych
- Przelącznik napędu i-AWD (dla wersji z napędem i-AWD)

- Przyciemniane szyby w tylnej części nadwozia

ZDJĘCIA MODELWNE (POGLĄDOWE)

Wersja Comfort (1.5 VVT)



Wersja Comfort Plus (1.6 VVT)



Wersja Premium





AUTORYZOWANY DYSTRYBUTOR:

Niniejsza broszura ma wyłącznie charakter informacyjny. Suzuki Motor Poland zastrzega sobie prawo do zmiany specyfikacji i wyglądu modeli przedstawionych w publikacji. Autoryzowani Dystrybutorzy będą informowani o zmianach tak szybko, jak jest to możliwe. Prosimy o kontakt z najbliższym Autoryzowanym Dystrybutorem SUZUKI w celu uzyskania aktualnych informacji. Ze względu na ograniczenia techniki druku, kolory przedstawione w folderze mogą się różnić od rzeczywistych kolorów nadwozia i tapisek.

SUZUKI zastrzega sobie prawo do wprowadzenia zmian parametrów technicznych i wyposażenia pojazdów oferowanych na rynku polskim bez uprzedzenia. Podane w katalogu informacje nie są ofertą handlową w rozumieniu art. 66 Kodeksu Cywilnego. W przypadku sprzedaży konsumencińskiej zawarte w tym katalogu informacje nie stanowią publicznego zapewnienia w rozumieniu art. 4 ust. 3 ustawy o szczególnych warunkach sprzedaży konsumencińskiej oraz o zmianie Kodeksu cywilnego ani opisu towaru w rozumieniu art. 4 ust. 2 tej ustawy.

Wpływ na rzeczywiste wyniki pojazdów, w tym w zakresie zużycia paliwa, emisji CO₂, prędkości maksymalnej, przyspieszenia (także innych właściwości trakcyjnych) ma m.in. wyposażenie dodatkowe, obciążenie, styl jazdy, warunki drogowe i atmosferyczne. Dlatego rzeczywiste dane mogą nieco różnić się od podanych powyżej.

Suzuki Motor Corporation czyni wszelkie starania, aby materiały użyte do konstrukcji pojazdów oraz przedmiotów wyposażenia i ich części nadawały się do odzysku i recyklingu, w tym czyni wszelkie starania w zakresie rozwoju sposobów ponownego użycia, odzysku i recyklingu części pojazdów stanowiących odpad w rozumieniu przepisów o odpadach, tak aby osiągnąć wymagania ochrony środowiska. Suzuki Motor Corporation zwraca uwagę na obowiązek zgodnego z wymaganiami ochrony środowiska postępowania z pojazdami stanowiącymi odpad w rozumieniu przepisów o odpadach, w szczególności usuwania wszystkich płynów i innych czynności związanych z demontażem pojazdu. Właściciel pojazdu wycofanego z eksploatacji ma obowiązek na podstawie ustawy z dnia 20 stycznia 2005r. o recyklingu pojazdów wycofanych z eksploatacji, przekazać pojazd wyłącznie do stacji demontażu bądź punktu zbierania pojazdów.

Informacje o recyklingu wycofanych pojazdów, ich konstrukcji zgodnej z przepisami o recyklingu i stacjach odbioru wycofanych samochodów znajdują się na naszej stronie internetowej: www.suzuki.pl



SUZUKI MOTOR POLAND Sp. z o.o., 01-378 Warszawa, ul. Połczyńska 10, tel.: (22) 329 41 00, www.suzuki.pl