

GRAND VITARA



Way of Life!



Grand Vitara

Klasyczny model Suzuki w nowym wydaniu.
Jak zawsze wszechstronny i niezawodny,
bezpieczny i komfortowy.

Nic nie jest w stanie zatrzymać Grand Vitary,
ani trudna droga, ani zła pogoda.

Podróżuj bez przeszkód – odkryj nowy wymiar wolności.



Inteligentna siła

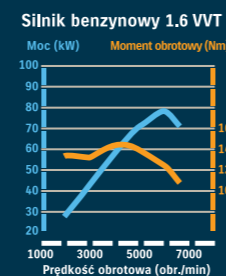
Nowoczesne silniki benzynowe dostarczają niezbędnej mocy podczas jazdy miejskiej oraz terenowej. Precyzyjnie zestrojone skrzynie biegów doskonale współpracują z układem rozdziału napędu na dwie osie. Płynna w mieście, ekscytująca na autostradzie i wyzwalająca na bezdrożach – taka jest Grand Vitara.



Prezentowany model: Grand Vitara 2.4 Premium (wersja 5-drzwiowa).



Grand Vitara jest dostępna w 2 silnikami benzynowymi: 1.6 oraz 2.4. Są one wyposażone w system zmiennych faz rozrządu VVT (Variable Valve Timing) regulujący czas otwarcia zaworów dolotowych, co zapewnia odpowiedni moment obrotowy w szerszym zakresie obrotów silnika. Silnik 2.4 VVT oprócz systemu IMT (Intake Manifold Tuning) jest dodatkowo wyposażony w zespół przepustnic w układzie dolotowym, dzięki któremu silnik szybciej się nagrzewa. Te nowoczesne rozwiązania techniczne poprawiają osiągi silnika, obniżają zużycie paliwa oraz dbają o niższy poziom emisji CO2 i redukują toksyczność spalin.



Oszczędne zużycie i sportowe osiągi z pięciobiegową skrzynią mechaniczną. Ulepszona konstrukcja poprawiła precyzję wyboru biegów i ograniczyła wibracje.



Odpowiednio dobrane przełożenia w automatycznej skrzyni biegów gwarantują płynną i cichą jazdę. Dostępna funkcja jazdy sportowej podnosi dynamikę przyspieszania.

Niezawodny napęd

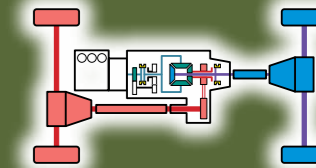
Grand Vitara radzi sobie świetnie w każdych warunkach: zarówno na drogach utwardzonych, jak i podczas jazdy off-road. Stały układ napędowy 4x4 oraz sprawdzona konstrukcja niezależnego zawieszenia zapewniają trąkcję w każdym terenie. Gdziekolwiek leży cel podróży – zawsze do niego dotrzesz.



Prezentowany model: Grand Vitara 2.4 Premium (wersja 5-drzwiowa).

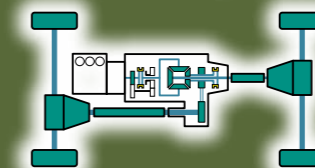


4H



Tryb pracy 4H jest idealny dla większości warunków drogowych. Zapewnia płynną i cichą jazdę po szosie i dużą sprawność na drogach nieutwardzonych.

4H Lock



Tryb pracy 4H Lock włącza blokadę międzyosiowego mechanizmu różnicowego. W tym zakresie siła napędowa jest równo rozdzielana na obie osie pojazdu gwarantując bezpieczne pokonywanie nawet głębokiego śniegu lub błota.




4-zakresowy napęd 4x4

Układ napędowy 4x4 z międzyosiowym mechanizmem różnicowym* stale przekazuje moc na cztery koła samochodu, zapewniając bardzo dobre własności jezdne bez względu na rodzaj nawierzchni. Umieszczony w środkowej konsoli przełącznik pozwala w szybki sposób wybierać pomiędzy czterema* zakresami pracy: 4H, 4H Lock, 4L Lock oraz N. Aktywacja trybu N rozłącza układ napędowy umożliwiając np. bezproblemowe holowanie pojazdu.



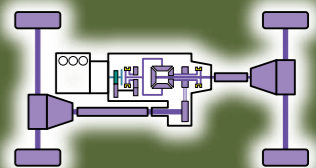
* Wersja 3-drzwiowa 1.6 Comfort jest wyposażona w stały napęd 4x4 bez blokady międzyosiowego mechanizmu różnicowego i przełożenia redukcyjnego.

Samonośne nadwozie z wbudowaną konstrukcją ramową zwiększa sztywność i wytrzymałość bez istotnego wpływu na ciężar samochodu. Jednolita struktura nośna minimalizuje powszechne w samochodach terenowych odgłosy pracy nadwozia. W pełni niezależne zawieszenie zapewnia doskonałe właściwości jezdne zarówno na szosie, jak i w terenie. Z punktu widzenia kierowcy i pasażerów najważniejsza jest swoboda wyboru celu podróży.



W pełni niezależne zawieszenie – z kolumnami MacPherson z przodu oraz wielowahaczowe z tyłu – uzupełnia zalety konstrukcji ramowej oraz obniża hałasy generowane przez nadwozie, jednocześnie poprawiając własności drogowe i terenowe.

4L Lock



Tryb pracy 4L Lock dzięki przełożeniu skrzynki rozdzielczej zwiększonemu niemal dwukrotnie niż w trybie 4H Lock zapewnia wystarczającą siłę napędową, by wyjść z każdej sytuacji w najtrudniejszych warunkach.





Doskonały styl

Nowe oblicze Grand Vitary jest dynamiczne a zarazem eleganckie. Harmonijnie łączy nadzwyczajne własności jezdne z niezawodnością i wszechstronnością. Nie ważne gdzie – czy na miejskim bulwarze czy też na leśnej drodze – wszędzie przyciągasz uwagę piękną linią i twardym charakterem.



Prezentowane modele:
Grand Vitara 1.6 Comfort (wersja 3-drzwiowa), kolor nadwozia: Gaia Bronze Pearl Metallic.
Grand Vitara 2.4 Premium (wersja 5-drzwiowa), kolor nadwozia: Bison Brown Pearl Metallic.

Radość podróży

Miejsce pracy kierowcy jest dopracowane w każdym szczególe. Bogate wyposażenie standardowe pomaga w zachowaniu dobrego samopoczucia nawet podczas długich i wymagających tras. Zasiądź za kierownicą Grand Vitary – pocuj relaks w trakcie jazdy.



Przełączniki systemu kontroli prędkości jazdy (tempomat) umieszczone w kole kierownicy są zawsze pod ręką.



Automatyczna klimatyzacja wraz z filtrem przeciwpyłkowym zapewnia komfortowy klimat w kabinie podczas podróży.



Wnętrze Grand Vitary doskonale koresponduje ze sportowym charakterem nadwozia. Zachęca kierowcę i pasażerów do podróżowania nawet na najdłuższych trasach oferując wiele praktycznych rozwiązań. Pionowa regulacja kolumny kierownicy oraz wysokości fotela kierowcy umożliwia idealne dopasowanie pozycji za kierownicą. System audio RDS/CD z możliwością odtwarzania plików MP3 oraz tempomat* są sterowane za pomocą wygodnych przycisków w kierownicy.


* dostępne dla wersji 5-drzwiowej.

Wybrane elementy wyposażenia samochodów mogą się różnić w zależności od rynku.

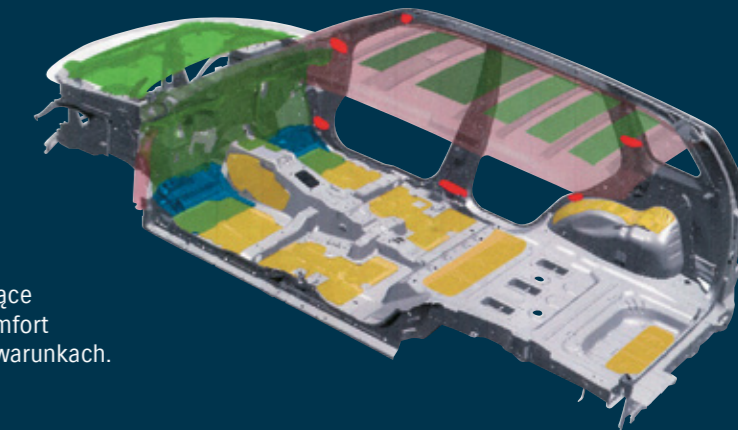


Komfortowe wnętrze

Eleganckie nadwozie Grand Vitary kryje w sobie wygodną kabinę pasażerską dla 4 lub 5 osób (w zależności od wersji nadwozia). Możliwość konfiguracji przestrzeni bagażowej wraz z licznymi schowkami pomaga pomieścić nawet niewymiarowe bagaże oraz rozmaite drobiazgi. Dopasuj przestrzenie wnętrza Grand Vitary do swoich potrzeb – sprawdź jej możliwości w praktyce.



Wybrane elementy wyposażenia samochodów mogą się różnić w zależności od rynku.



W samonośnym nadwoziu z wbudowaną konstrukcją ramową zastosowano liczne materiały wygłuszające i tłumiące podnoszące komfort podróżowania w każdych warunkach.



Otwierany schowek umieszczony pomiędzy przednimi fotelami pomieści mapy lub inne niezbędne drobiazgi oraz pełni funkcję przesuwanego* podłokietnika.



Reflektory ksenonowe* ze spryskiwaczami oraz automatyczną regulacją poziomu świecenia zapewniają jaśniejszy strumień światła na szerszym obszarze drogi w porównaniu do tradycyjnych reflektorów.

* dostępne dla wersji 5-drzwiowej.




Łatwość aranżacji wnętrza to większa funkcjonalność. Oparcie tylnej kanapy jest dzielone i składane w proporcji 60:40**. Dodatkowo, tylne siedzenia można złożyć zwiększając dostępną przestrzeń bagażową.

** 50:50 dla wersji 3-drzwiowej.

Siła spokoju

Bezpieczeństwo kierowcy i pasażerów jest najważniejszym priorytetem podczas podróży. Grand Vitara jest wyposażona w zaawansowane elementy bezpieczeństwa czynnego i biernego skutecznie chroniące przed następstwami kolizji. Poczuj sam pewność ochrony bez względu na to, co pojawi się na drodze.

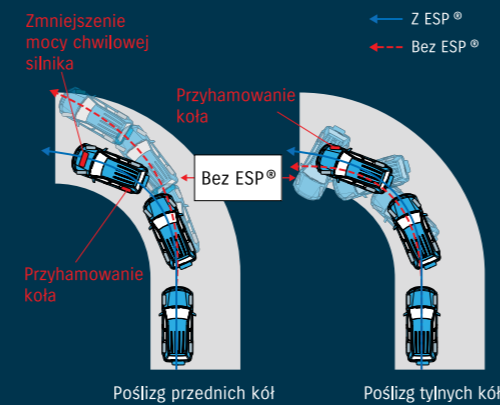


Prezentowany model: Grand Vitara 2.4 Premium (wersja 5-drzwiowa).



System ESP® (Electronic Stability Program) monitoruje za pomocą czujników rzeczywisty i zamierzony tor jazdy. W chwili poślizgu którejkolwiek z osi pojazdu następuje inteligentne przyhamowanie wybranego koła i/lub redukcja mocy silnika celem odzyskania panowania nad pojazdem oraz przywrócenia właściwego toru jazdy. System ESP® jest rozszerzony o funkcję kontroli trakcji (Traction Control), która zarządza momentem obrotowym oraz hamulcami kół napędzanych, tak aby zapobiec utracie przyczepności kół i poślizgowi pojazdu podczas ruszania lub gwałtownego przyspieszania.

ESP® jest zarejestrowanym znakiem towarowym firmy Daimler AG.



Dolna część zderzaka przedniego jest wykonana z SSPP (Suzuki Super Polypropylene) – nowego materiału, który jest lżejszy od standardowych tworzyw sztucznych oraz zapewnia lepszą wierność koloru. Brak lakierowania części zderzaka pomaga chronić środowisko oraz lepiej maskuje rysy powstające podczas użytkowania pojazdu.



Bogate wyposażenie służące bezpieczeństwu podróżnych obejmuje standardowo montowane czołowe poduszki powietrzne kierowcy i pasażera, boczne poduszki i kurtyny powietrzne oraz napinacze pasów bezpieczeństwa wraz z ogranicznikami siły napięcia na przednich siedzeniach.

Uwaga: poduszki i kurtyny powietrzne w stanie napelnienia pokazane zostały w celach informacyjnych.



Wszystkie słupki nadwozia oraz górne powierzchnie kabiny zawierają struktury absorbujące zmniejszające ryzyko urazu głowy w razie wypadku.

Akcesoria Stwórz własną Grand Vitare

Indywidualną stylizację samochodu zapewnia szeroki wybór akcesoriów. Elementy wyposażenia takie jak: listwy ochronne drzwi, aluminiowe stopnie progowe czy maty bagażnika są nie tylko stylowe ale również praktyczne. Więcej ciekawych pomysłów dla Suzuki Grand Vitara znajdziesz w obszernym katalogu „Grand Vitara Akcesoria” dostępnym w każdym Salonie Suzuki.

Poprzeczki i uchwyty transportowe



Stopnie progowe



Stylizacja nadwozia



Ochronne listwy boczne i narożne



Hak holowniczy



Zestaw multimedialny



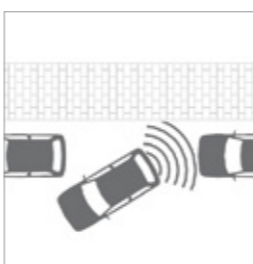
Zestawy głośnomówiące



System alarmowy



Czujniki parkowania



SUZUKI SERVICE CARE 3+2

- 3 lata gwarancji producenta
- do 2 lat ubezpieczenia kosztów napraw

Program Suzuki Service Care 3+2 to kompleksowa ochrona serwisowa Państwa samochodu po 3-letnim okresie gwarancji producenta w formie ubezpieczenia kosztów napraw. Oferujemy możliwość przedłużenia ochrony na okres do 24 miesięcy po zakończeniu gwarancji.

Program jest adresowany do nabywców nowych samochodów Suzuki zakupionych w Sieci Autoryzowanych Dealerów Suzuki Motor Poland Sp. z o.o.

KORZYŚCI PROGRAMU


- Ochrona serwisowa nawet do 5 lat, czyli do 24 miesięcy po zakończeniu gwarancji producenta
- Możliwość bezkosztowej naprawy elementów objętych programem (zgodnie z warunkami ubezpieczenia)
- Pewność naprawy zgodnie z technologią Suzuki w Autoryzowanej Stacji Obsługi
- Pewność zastosowania do naprawy oryginalnych części
- Wzrost atrakcyjności pojazdu na rynku wtórnym - możliwe przekazanie uprawnień z tytułu ubezpieczenia kolejnemu nabywcy pojazdu
- Pomoc assistance w trakcie trwania ubezpieczenia (m.in. naprawa na miejscu zdarzenia, holowanie)*

*szczegółowy zakres assistance znajduje się w warunkach ubezpieczenia.

TARYFA SKŁADEK (w złotych)

Model Grand Vitara	+ 12 miesięcy		+ 24 miesiące	
	limit 120.000 km	bez limitu km	limit 150.000 km	bez limitu km
Okres zakupu ubezpieczenia od momentu rozpoczęcia gwarancji producenta				
0 - 6 miesięcy	1225	1396	2080	2436
7 - 12 miesięcy	1470	1675	2496	2923
13 - 24 miesięcy	1573	1796	2661	3127
25 - 32 miesięcy	1937	2214	3273	3851

Szczegółowe informacje dotyczące programu znajdą Państwo u Autoryzowanego Dealera Suzuki oraz na www.suzuki.pl

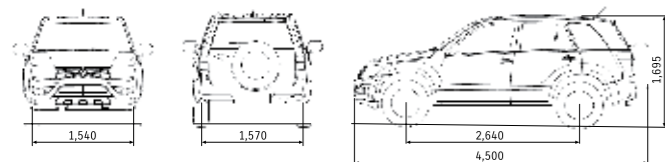


DANE TECHNICZNE						
Nadwozie	3-drzwiowe			5-drzwiowe		
Silnik	Benzynowy			Benzynowy		
Skrzynia biegów	1.6 VVT	2.4 VVT		2.4 VVT		
Wersja wyposażenia	5-biegowa manualna	5-biegowa manualna	4-biegowa automatyczna	5-biegowa manualna	4-biegowa automatyczna	
	Comfort	Premium		Premium		
WYMIARY I MASY						
Długość / szerokość / wysokość	mm	4060 / 1810 / 1695			4500 / 1810 / 1695	
Masa własna (bazowa / z pełnym wyposażeniem)	kg	1407 / 1472	1446 / 1516	1461 / 1531	1569 / 1643	1584 / 1658
Dopuszczalna masa całkowita	kg	1830	1870	1890	2100	2100
Rozstaw osi	mm	2440			2640	
Prześwit podwozia	mm	200			200	
Ilość miejsc		4			5	
SILNIK						
Typ		M16A z VVT	J24B z VVT		J24B z VVT	
Rodzaj paliwa		benzyna bezołowiowa			benzyna bezołowiowa	
Ilość i układ cylindrów / liczba zaworów		4, rzędowy / 16			4, rzędowy / 16	
Pojemność skokowa silnika	cm ³	1586	2393		2393	
Rodzaj zasilania		Wtrysk wielopunktowy			Wtrysk wielopunktowy	
Moc maksymalna	kW (KM) / obr./min	78 (106) / 5900	122 (166) / 6000		124 (169) / 6000	
Maksymalny moment obrotowy	Nm / obr./min	145 / 4100	225 / 3800		227 / 3800	
Norma emisji spalin		Euro 5			Euro 5	
UKŁAD PRZENIESIENIA NAPĘDU 4x4						
Staly napęd na 4 koła bez blokady międzyosiowego mechanizmu różnicowego i przełożenia redukcyjnego		•				
Staly, 4-zakresowy napęd na 4 koła (4H + 4H LOCK + 4L LOCK + N)			•	•	•	•
Międzyosiowy mechanizm różnicowy z blokadą (przekładnia stożkowa, wersje z ESP*)			•	•	•	•
PODWOZIE						
Układ kierowniczy		Zębatkowy ze wspomaganiem hydraulicznym				
Zawieszenie	Przednie / tylne	Kolumny MacPherson / Wielowahaczowe				
Hamulce	Przednie	Tarczowe wentylowane				
	Tylne	Bębnowe	Tarczowe wentylowane		Tarczowe wentylowane	
Rozmiar opon		225/70R16			225/65R17	
DANE EKSPLOATACYJNE						
Pojemność bagażnika	z podniesionymi oparciami tylnej kanapy*	litry	964			1386
	ze złożonymi oparciami tylnej kanapy*	litry	516			758
	maksymalna pojemność (dane fabryczne)	litry	184			398
Pojemność zbiornika paliwa		litry	55			66
Zużycie paliwa**	Cykl miejski	l/100km	10,1	11,0	11,4	11,2
	Cykl pozamiejski	l/100km	7,1	7,4	7,9	7,5
	Cykl mieszany	l/100km	8,2	8,7	9,2	8,8
Emisja CO ₂	Cykl mieszany	g/km	189	201	213	204
Prędkość maksymalna		km/h	160	180	170	185

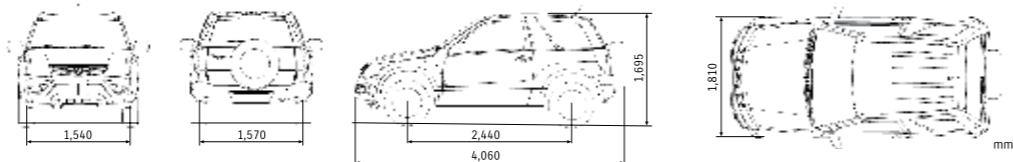
* Pomiar metodą VDA. ** Według 80/1268/EEC i 2004/3/EC
ESP® jest zarejestrowanym znakiem towarowym firmy Daimler AG




WYMIARY (5dr)



WYMIARY (3dr)



KOLORY NADWOZIA



WYPOSAŻENIE STANDARDOWE

Comfort (1.6 VVT 3dr)



- BEZPIECZEŃSTWO**
- Czołowe poduszki powietrzne dla kierowcy i pasażera
 - Boczne i kurtynowe poduszki powietrzne
 - System ABS + EBD ze wspomaganiami hamowania awaryjnego BAS
 - System stabilizacji toru jazdy ESP® + TCS
 - System mocowania fotelika dziecięcego ISOFIX
 - Belki wzmacniające w drzwiach bocznych
 - Przednie 3-punktowe pasy bezpieczeństwa z napinaczami pirotechnicznymi i ogranicznikami siły napięcia oraz regulacją wysokości mocowania
 - Sygnalizacja niezapiętego pasa bezpieczeństwa kierowcy
 - Tylne 3-punktowe pasy bezpieczeństwa (2 szt.)
 - Zaglówki z regulacją wysokości dla wszystkich siedzeń
 - System składania pedału hamulca w razie kolizji
 - Dodatkowe światło STOP
 - Przednie światła przeciwmgłowe
 - Automatycznie włączane światła mijania
 - Immobiliser

- KOMFORT**
- Klimatyzacja automatyczna z filtrem przeciwpyłkowym
 - Radioodtwarzacz CD z czytnikiem MP3 oraz 4 głośnikami
 - Wspomaganie układu kierowniczego
 - Regulacja pionowa kolumny kierownicy
 - Kierownica z przyciskami sterowania radiem
 - Centralny zamek ze zdalnym sterowaniem
 - Elektrycznie regulowane szyby w drzwiach przednich
 - Wyświetlacz wielofunkcyjny (zegarek cyfrowy, temperatura zewnętrzna, zużycie paliwa, zasięg jazdy)
 - Gniazdo 12V (w kabinie x2 oraz bagażnika)
 - Regulacja wysokości fotela kierowcy
 - Podgrzewane fotele przednie
 - Schówek między przednimi fotelami z podłokietnikiem
 - Dzielona i składana tylna kanapa (50:50)
 - Regulowany kąt pochylecia oparcia tylnej kanapy
 - Oświetlenie wnętrza kabiny oraz bagażnika
 - Mechanizm ułatwiający zajęcie miejsc na tylnych siedzeniach

- NADWOZIE**
- Reflektory halogenowe
 - Manualna regulacja wysokości świecenia reflektorów
 - Tylne światło przeciwmgłowe
 - Zderzaki, klamki, lusterka zewnętrzne w kolorze nadwozia
 - Kierunkowskazy w obudowach lusterek zewnętrznych
 - Szyby atermiczne
 - Wycieraczka tylnej szyby ze spryskiwaczem
 - Ogrzewanie tylnej szyby
 - Relingi dachowe
 - Elektrycznie regulowane i podgrzewane lusterka zewnętrzne
 - Aluminiowe obręcze kół 16"
 - Tarczowa osłona koła zapasowego
 - Antena dachowa
 - Wlew paliwa otwierany z wnętrza kabiny

Premium (2.4 VVT 3dr)



Zawiera wyposażenie Comfort (1.6 VVT 3dr) oraz dodatkowo:

- System kluczyka elektronicznego
- Elementy wykończenia wnętrza w kolorze srebrnym
- Pełna osłona koła zapasowego z logo SUZUKI

Premium (5dr)



Zawiera wyposażenie Premium (2.4 VVT 3dr) oraz dodatkowo:

- Tylne 3-punktowe pasy bezpieczeństwa (3 szt.)
- Dzielona i składana tylna kanapa (60:40)
- 2 głośniki wysokotonowe + głośnik centralny
- Elektrycznie regulowane szyby w drzwiach przednich i tylnych
- Tempomat
- Skórzana kierownica z przyciskami sterowania radiem i tempomatem
- Schówek na okulary
- Reflektory ksenonowe ze spryskiwaczami
- Automatyczna regulacja wysokości świecenia reflektorów
- Aluminiowe obręcze kół 17"
- Przyciemniane szyby w tylnej części nadwozia

ESP® jest zarejestrowanym znakiem towarowym firmy Daimler AG.

ZDJECIA MODELOWE (POGLĄDOWE)

Wersja Comfort (1.6 VVT 3dr)



Wersja Premium (2.4 VVT 3dr)



Wersja Premium (5dr)





AUTORYZOWANY DYSTRYBUTOR:

Niniejsza broszura ma wyłącznie charakter informacyjny. Suzuki Motor Poland zastrzega sobie prawo do zmiany specyfikacji i wyglądu modeli przedstawionych w publikacji. Autoryzowani Dystrybutorzy będą informowani o zmianach tak szybko, jak jest to możliwe. Prosimy o kontakt z najbliższym Autoryzowanym Dystrybutorem SUZUKI w celu uzyskania aktualnych informacji. Ze względu na ograniczenia techniki druku, kolory przedstawione w folderze mogą się różnić od rzeczywistych kolorów nadwozia i tapisek.

SUZUKI zastrzega sobie prawo do wprowadzenia zmian parametrów technicznych i wyposażenia pojazdów oferowanych na rynku polskim bez uprzedzenia. Podane w katalogu informacje nie są ofertą handlową w rozumieniu art. 66 Kodeksu Cywilnego. W przypadku sprzedaży konsumenciej zawarte w tym katalogu informacje nie stanowią publicznego zapewnienia w rozumieniu art. 4 ust. 3 ustawy o szczególnych warunkach sprzedaży konsumenciej oraz o zmianie Kodeksu cywilnego ani opisu towaru w rozumieniu art. 4 ust. 2 tej ustawy.

Wpływ na rzeczywiste wyniki pojazdów, w tym w zakresie zużycia paliwa, emisji CO₂, prędkości maksymalnej, przyspieszenia (także innych właściwości trakcyjnych) ma m.in. wyposażenie dodatkowe, obsługa, styl jazdy, warunki drogowe i atmosferyczne. Dlatego rzeczywiste dane mogą nieco różnić się od podanych powyżej.

Suzuki Motor Corporation czyni wszelkie starania, aby materiały użyte do konstrukcji pojazdów oraz przedmiotów wyposażenia i ich części nadawały się do odzysku i recyklingu, w tym czyni wszelkie starania w zakresie rozwoju sposobów ponownego użycia, odzysku i recyklingu części pojazdów stanowiących odpad w rozumieniu przepisów o odpadach, tak aby osiągnąć wymagania ochrony środowiska. Suzuki Motor Corporation zwraca uwagę na obowiązek zgodnego z wymaganiami ochrony środowiska postępowania z pojazdami stanowiącymi odpad w rozumieniu przepisów o odpadach, w szczególności usuwania wszystkich płynów i innych czynności związanych z demontażem pojazdu. Właściciel pojazdu wycofanego z eksploatacji ma obowiązek na podstawie ustawy z dnia 20 stycznia 2005r. o recyklingu pojazdów wycofanych z eksploatacji, przekazać pojazd wyłącznie do stacji demontażu bądź punktu zbierania pojazdów.

Informacje o recyklingu wycofanych pojazdów, ich konstrukcji zgodnej z przepisami o recyklingu i stacjach odbioru wycofaných samochodów znajdują się na naszej stronie internetowej: www.suzuki.pl

