

# Alto



Way of Life!

# Nadwozie

## Wzorowy miejski styl



Potrzebujesz sprytnego i zwinnego samochodu do codziennych podróży? Dzięki Suzuki Alto poruszasz się niezawodnie każdego dnia i to w świetnym stylu. Bez względu na to, czy podróżują 2 lub 4 osoby, Alto bezpiecznie i wygodnie dowiezie każdego do miejsca przeznaczenia. Wzornictwo nadwozia oraz ergonomiczne wnętrze czynią z Alto komfortowy środek lokomocji. Niewielkie zużycie paliwa oraz minimalny poziom emisji spalin dbają zarówno o Twój portfel, jak i o środowisko naturalne. Oszczędzając z Alto chronimy naszą planetę!




Prezentowany model: Alto 1.0 Comfort.  
Uwaga: Aluminiowe obręcze kół oraz przednie światła przeciwmglowe są oferowane jako wyposażenie dodatkowe za dopłatą.

# Nadwozie

## Idealny rozmiar

Kompaktowe wymiary Alto pomagają mu swobodnie poruszać się po zatłoczonych drogach, a parkowanie na niewielkiej przestrzeni jest proste i przyjemne. Krótkie zwisy nadwozia w połączeniu z niewielkim promieniem skrętu (4,5 m) decydują o zwrotności Alto. Jedziesz do pracy, na zakupy albo planujesz wyjazd weekendowy poza miasto? Zabierz ze sobą Alto. Pewnie dojedziesz i wszędzie wjedziesz.



Długość  
**3,50 m**



4.5m



Prezentowany model: Alto 1.0 Comfort.  
Uwaga: Aluminiowe obręcze kół oraz przednie światła przeciwmgłowe są oferowane jako wyposażenie dodatkowe za dopłatą.

# Wnętrze

## Wszystko w zasięgu ręki

Kabina Alto prezentuje funkcjonalny styl. Ergonomiczna deska rozdzielcza z intuicyjnie rozmieszczonymi przyciskami i przełącznikami pozwala bezbłędnie kontrolować pojazd. Kierownica i dźwignia zmiany biegów doskonale leżą w dłoniach. Przednie fotele ze zintegrowanymi zagłówkami zapewniają komfortowe oparcie i bezpieczeństwo.



Prezentowany model: Alto 1.0 Comfort.



- |   |                         |  |
|---|-------------------------|--|
| 1 | Deska rozdzielcza       | Duża tarcza prędkościomierza wraz z wyświetlaczem LCD.   |
| 2 | Wyświetlacz LCD         | Czytelna prezentacja ważnych parametrów: całkowitego i dziennego przebiegu oraz poziomu paliwa w zbiorniku. Zawiera dodatkowo zegar cyfrowy. |
| 3 | Gniazdko 12V            | Przydatne do zasilania, ładowania wszelkich urządzeń elektronicznych.  |
| 4 | Regulacja kierownicy    | Pionowa regulacja kolumny kierownicy.  |
| 5 | Klimatyzacja*           | Wydajny układ klimatyzacji manualnej wraz z filtrem przeciwpyłkowym.   |
| 6 | Konsola centralna       | Poręczna półeczka z praktycznym podświetleniem.  |
| 7 | Radioodtwarzacz CD/MP3* | Zintegrowane radio z możliwością odtwarzania płyt CD oraz plików w formacie MP3.   |
| 8 | Wentylacja              | Środkowe, duże wloty powietrza dla efektywnej wymiany powietrza.   |

\* dostępne w zależności od wersji.



# Wnętrze

## Elastyczna przestrzeń

Kompaktowy z zewnątrz – przestronny wewnątrz. Taki jest Suzuki Alto. W zależności od potrzeb możesz złożyć oparcie tylnej kanapy uzyskując ponad 770 litrów użytecznej przestrzeni (dane producenta). Bagażnik za tylną kanapą z oparciem ustawionym w pozycji pionowej oferuje 129 litrów objętości, wystarczające na codzienne zakupy lub torbę podróżną. Liczne schowki i uchwyty w kabinie pomieszczą wszelkie przydatne drobiazgi.



Podniesione oparcie tylnej kanapy  
Wersja 1.0 Club



Złożone oparcie tylnej kanapy



Podniesione oparcia tylnej kanapy  
Wersja 1.0 Comfort



Złożone jedno oparcie tylnej kanapy



Złożone oparcia tylnej kanapy



### Pojemność bagażnika (pomiar metodą VDA)

■ **129 l**  
podniesione oparcie tylnej kanapy

■ **367 l**  
złożone oparcie tylnej kanapy


■ **774 l**  
maksymalna pojemność bagażnika  
(od podłogi do dachu,  
dane producenta)

(samochód wyposażony  
w dojazdowe koło  
zapasowe T115/70R14)



Prezentowany model: Alto 1.0 Comfort.

- |   |   |
|---|---|
| <ul style="list-style-type: none"> <li>1 Półka w desce rozdzielczej</li> <li>2 Schowek w konsoli centralnej</li> <li>3 Uchwyt na kubki</li> <li>4 Kieszonka w drzwiach przednich</li> <li>5 Kieszonka w drzwiach tylnych</li> </ul> | <ul style="list-style-type: none"> <li>Z przodu po stronie pasażera znajduje się praktyczna półeczka.</li> <li>Pomieści różne drobiazgi, np. 5 płyt CD.</li> <li>Dla 2 butelek 500ml lub np. kubków z napojami albo puszek.</li> <li>Mogą pomieścić przedmioty do formatu A4.</li> <li>Na wszelkie drobiazgi lub np. butelkę 500 ml.</li> </ul> |
|---|---|



# Silnik

## Oszczędny i ekologiczny napęd

Suzuki Alto napędza oszczędny i elastyczny 3-cylindrowy silnik benzynowy 1.0 z technologią DOHC (4 zawory na cylinder) oraz VVT osiągający 68 KM mocy. Blok i głowica silnika wykonane są z aluminium, co pozwoliło zredukować jego masę. Zapewnia on dynamiczną jazdę przy niewielkim zużyciu paliwa, które wynosi tylko 4,3 l\* na 100 kilometrów. Silnik 1.0 spełnia wymogi restrykcyjnej normy emisji spalin Euro 5. Rekordowo niskie zużycie paliwa jest możliwe również dzięki doskonałej aerodynamice pojazdu (współczynnik Cx = 0.30) oraz niskiej masie nadwozia.

Oszczędność paliwa oznacza mniejsze wydatki w domowym budżecie oraz troskę o środowisko naturalne. Emisja CO<sub>2</sub> osiąga poziom zaledwie 99 gramów na kilometr, co czyni z Suzuki Alto jeden z najbardziej przyjaznych samochodów dla naszego klimatu, wyposażonych wyłącznie w benzynowy silnik spalinowy.

\* cykl mieszany.

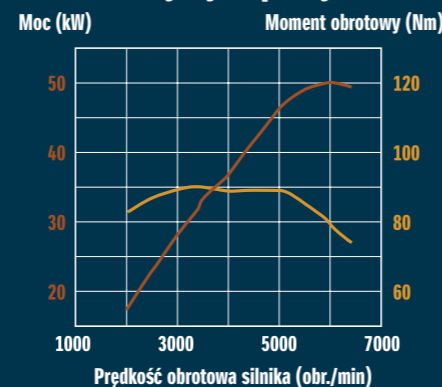


### Silnik benzynowy 1.0 VVT

Moc maksymalna  
**50 (68 KM) / 6000**  
kW (KM) / obr./min

Maksymalny moment obrotowy  
**90 / 3400**  
Nm / obr./min

#### Charakterystyka pracy silnika



## Euro 5



# 4,3 l\*



# 99 g/km\*


# 23,3 km/l\*



Prezentowany model: Alto 1.0 Comfort. Uwaga: Aluminiowe obręcze kół oraz przednie światła przeciwmgłowe są oferowane jako wyposażenie dodatkowe za dopłatą.

Niski współczynnik oporu aerodynamicznego nadwozia samochodu obniża zużycie paliwa.

## Cx = 0.30



5-stopniowa manualna skrzynia biegów charakteryzuje się doskonale dobranymi przełoženiami i precyzją podczas zmiany biegów.

# Układ jezdny

## Komfort i precyzja prowadzenia

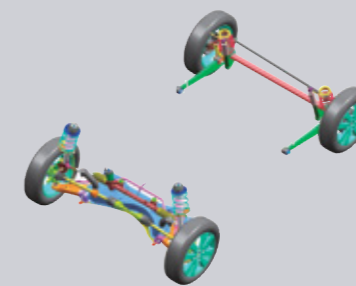
Kompaktowe wymiary oraz zwrotność Alto ułatwiają swobodne poruszanie się po zatłoczonych ulicach i parkingach. Samochód wyposażony jest w elektryczne, progresywne wspomaganie układu kierowniczego. Doskonale zestrojony układ zawieszenia dba o przyjemną i stabilną jazdę na każdej drodze.



Prezentowany model: Alto 1.0 Comfort.  
Uwaga: Aluminiowe obręcze kół oraz przednie światła przeciwmgłowe są oferowane jako wyposażenie dodatkowe za dopłatą.



Wyposażony w niewielki promień skrętu 4,5 metra, Alto poradzi sobie zarówno w korku drogowym, jak i na ciasnym parkingu.



Wytrzymały układ zawieszenia stanowi niezależne przednie zawieszenie z kolumnami typu MacPherson oraz sztywna oś z tyłu z wahaczami wzdłużnymi i drążkiem reakcyjnym. Wahacze kół przednich są mocowane do ramy pomocniczej, co pozwala uzyskać cichszą pracę zawieszenia oraz zwiększoną sztywność i stabilność układu.

Wentylowane hamulce tarczowe kół przednich.



Opony dla Alto są wykonane z mieszanki gumy zawierającej związki krzemu, która obniża opór toczenia oraz zwiększa ich przyczepność. Ogumienie jest przystosowane do napełniania wyższym ciśnieniem powietrza. W ten sposób uzyskano niższe zużycie paliwa o 1,7% oraz obniżono emisję CO<sub>2</sub> przy zachowaniu doskonałych parametrów toczenia i hamowania.



# Bezpieczeństwo

## Bez kompromisów

System ABS zapobiega blokowaniu kół podczas hamowania na śliskiej nawierzchni, natomiast funkcja elektronicznego rozdziału sił hamowania EBD zapewnia właściwe proporcje pomiędzy siłą hamowania przednich i tylnych kół (z uwzględnieniem obciążenia pasażerami i bagażem). Wspomaganie hamowania awaryjnego BAS podwyższa siłę hamowania w sytuacjach krytycznych, aby pewnie zatrzymać Alto. Oprócz tego są dwie lub cztery\* poduszki powietrzne, strefy kontrolowanego zgniotu, napinacze pasów bezpieczeństwa z przodu oraz zaczepy do zamocowania fotelika dziecięcego w standardzie ISOFIX.

\* dostępne w zależności od wersji.

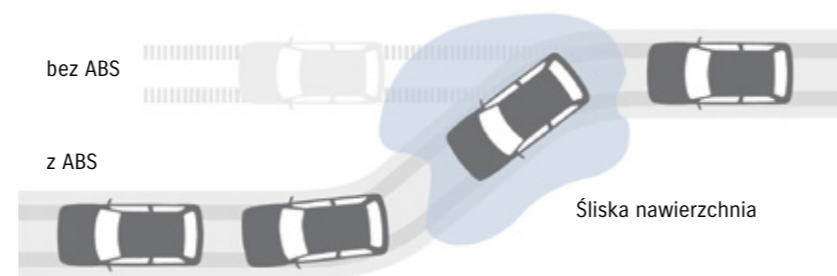


Wersja 1.0 Club



Wersja 1.0 Comfort

Uwaga: Czołowe i boczne poduszki powietrzne w stanie napętnienia zostały pokazane w celach informacyjnych.



Schemat działania systemu ABS

System ABS jest systemem wspomagającym prowadzenie pojazdu. Należy zawsze pamiętać o przestrzeganiu przepisów ruchu drogowego oraz dostosowaniu prędkości jazdy do panujących warunków drogowych i atmosferycznych.



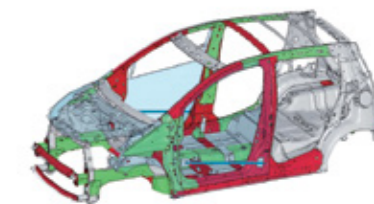
Prezentowany model: Alto 1.0 Comfort. Uwaga: Aluminiowe obręcze kół oraz przednie światła przeciwmgłowe są oferowane jako wyposażenie dodatkowe za dopłatą.

**System ABS+EBD**

**Wspomaganie hamowania awaryjnego BAS**



Wytrzymała konstrukcja kabiny posiada przednie i tylne strefy kontrolowanego zgniotu, które w sposób progresywny pochłaniają energię ewentualnego zderzenia. Struktura ramowa nadwozia rozprzewadza energię kolizji z dala od pasażerów. Nadwozie jest dodatkowo wzmocnione: belkami ochronnymi w drzwiach bocznych, odpowiednio ukształtowanymi podłużnicami oraz wzmocnieniami słupków i progów bocznych. Zastosowanie stali o podwyższonej wytrzymałości plastycznej pozwoliło uzyskać sztywne nadwozie ale o niskiej masie całkowitej.



Lekkie nadwozie TECT (Total Effective Control Technology)

# Akcesoria Stwórz własne Alto

Indywidualną stylizację samochodu zapewnia szeroki wybór akcesoriów. Elementy wyposażenia takie jak: listwy ochronne drzwi i zderzaków czy felgi aluminiowe są nie tylko stylowe ale również praktyczne. Więcej ciekawych pomysłów dla Suzuki Alto znajdziesz w obszernym katalogu „Alto Akcesoria” dostępnym w każdym Salonie Suzuki.

Felgi aluminiowe i zabezpieczenia



Poprzeczki bagażnika dachowego



Uchwyty transportowe



Dywaniki podłogowe



Wykładzina bagażnika



Ochronne listwy boczne i narożne



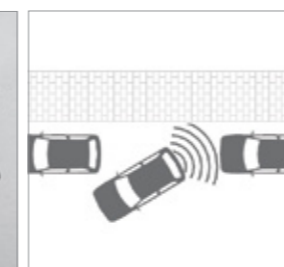
Zestaw głośnomówiący



System alarmowy



Czujniki parkowania



## SUZUKI SERVICE CARE 3+2

- 3 lata gwarancji producenta
- do 2 lat ubezpieczenia kosztów napraw

Program Suzuki Service Care 3+2 to kompleksowa ochrona serwisowa Państwa samochodu po 3-letnim okresie gwarancji producenta w formie ubezpieczenia kosztów napraw. Oferujemy możliwość przedłużenia ochrony na okres do 24 miesięcy po zakończeniu gwarancji.

Program jest adresowany do nabywców nowych samochodów Suzuki zakupionych w Sieci Autoryzowanych Dealerów Suzuki Motor Poland Sp. z o.o.

### KORZYŚCI PROGRAMU

- Ochrona serwisowa nawet do 5 lat, czyli do 24 miesięcy po zakończeniu gwarancji producenta
- Możliwość bezkosztowej naprawy elementów objętych programem (zgodnie z warunkami ubezpieczenia)
- Pewność naprawy zgodnie z technologią Suzuki w Autoryzowanej Stacji Obsługi
- Pewność zastosowania do naprawy oryginalnych części
- Wzrost atrakcyjności pojazdu na rynku wtórnym – możliwe przekazanie uprawnień z tytułu ubezpieczenia kolejnemu nabywcy pojazdu
- Pomoc assistance w trakcie trwania ubezpieczenia (m.in. naprawa na miejscu zdarzenia, holowanie)\*

\*szczegółowy zakres assistance znajduje się w warunkach ubezpieczenia.

### TARYFA SKŁADEK (w złotych)

Model Alto	+ 12 miesięcy		+ 24 miesiące	
	limit 120.000 km	bez limitu km	limit 150.000 km	bez limitu km
Okres zakupu ubezpieczenia od momentu rozpoczęcia gwarancji producenta				
0 - 6 miesięcy	572	654	1093	1204
7 - 12 miesięcy	686	785	1312	1445
13 - 24 miesięcy	720	826	1372	1517
25 - 32 miesięcy	878	1010	1671	1852

Szczegółowe informacje dotyczące programu znajdą Państwo u Autoryzowanego Dealera Suzuki oraz na [www.suzuki.pl](http://www.suzuki.pl)

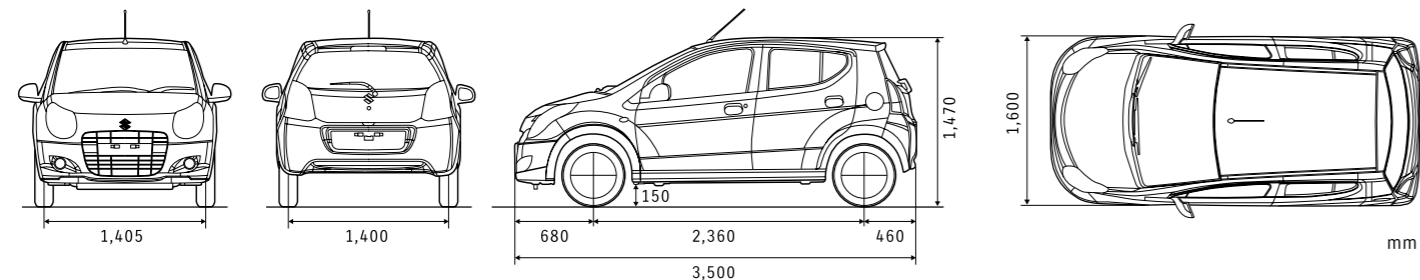


DANE TECHNICZNE			
Nadwozie	5-drzwiowe		
Silnik	Benzynowy 1.0 VVT		
Skrzynia biegów	5-biegowa manualna		
Wersja wyposażenia	Club	Comfort	
MASY I WYMIARY			
Długość / szerokość / wysokość	mm	3500 / 1600 / 1470	
Masa własna (bazowa / z pełnym wyposażeniem)	kg	855 / 885	
Dopuszczalna masa całkowita	kg	1250	
Rozstaw osi	mm	2360	
Ilość miejsc	4		
SILNIK			
Typ	K10B z VVT		
Rodzaj paliwa	benzyna bezołowiowa		
Ilość i układ cylindrów / liczba zaworów	3, rzędowy / 12		
Rodzaj zasilania	wtrysk wielopunktowy		
Pojemność skokowa silnika	cm <sup>3</sup>	996	
Moc maksymalna	kW (KM) / obr./min	50 (68) / 6000	
Maksymalny moment obrotowy	Nm / obr./min	90 / 3400	
Norma emisji spalin	Euro 5		
PODWOZIE			
Napęd na oś	przednią		
Układ kierowniczy	przekładnia zębatkowa, wspomagany elektrycznie		
Zawieszenie	przednie / tylne	kolumny MacPherson / sztywna oś z wahaczami wzdłużnymi i drążkiem reakcyjnym	
Hamulce	przednie / tylne	tarczowe wentylowane / bębnowe	
Rozmiar opon	155/65R14		
DANE EKSPLOATACYJNE			
Pojemność bagażnika*	z podniesionym oparciem tylnej kanapy	litry	129
	ze złożonym oparciem tylnej kanapy	litry	367
Maks. pojemność bagażnika	dane fabryczne	litry	774
Pojemność zbiornika paliwa		litry	35
Zużycie paliwa**	cykl miejski	l/100km	5,2
	cykl pozamiejski	l/100km	3,8
	cykl mieszany	l/100km	4,3
Emisja CO <sub>2</sub>	cykl mieszany	g/km	99
Prędkość maksymalna		km/h	155

\* Pomiar metodą VDA. \*\* Według 80/128/EEC i 2004/3/EC.



## WYMIARY



## KOLORY NADWOZIA



## WYPOSAŻENIE STANDARDOWE

### Club



#### BEZPIECZEŃSTWO

- Czołowa poduszka powietrzna dla kierowcy
- Czołowa poduszka powietrzna dla pasażera
- System ABS + EBD
- Wspomaganie hamowania awaryjnego BAS
- Belki wzmacniające w drzwiach przednich
- Przednie 3-punktowe pasy bezpieczeństwa z napinaczami pirotechnicznymi i ogranicznikami siły napięcia
- Sygnalizacja niezapiętego pasa bezpieczeństwa kierowcy
- Tylne 3-punktowe pasy bezpieczeństwa
- Fotele przednie ze zintegrowanymi zagłówkami
- Zagłówki na tylnych siedzeniach z regulacją wysokości (2 szt.)
- System mocowania fotelika dziecięcego ISOFIX
- Blokada zamka w drzwiach tylnych
- Bezpieczny pedał hamulca (zapadający się w przypadku zderzenia czołowego)
- Dodatkowe światło STOP
- Immobiliser

#### KOMFORT

- Elektryczne, progresywne wspomaganie układu kierowniczego
- Regulacja pionowa kolumny kierownicy
- Klimatyzacja manualna
- Filtr przeciwpyłkowy
- Głośniki szerokopasmowe (2 szt.)
- Oparcie tylnej kanapy składane w całości
- Oświetlenie kabiny z przodu
- Lusterko wsteczne z regulacją dzień/noc
- Zegarek cyfrowy
- Gniazdko 12V

#### NADWOZIE

- Reflektory halogenowe
- Manualna regulacja wysokości świecenia reflektorów
- Tylne światło przeciwmgłowe
- Szyby atermiczne
- Wycieraczka tylnej szyby ze spryskiwaczem
- Ogrzewanie tylnej szyby
- Dojazdowe koło zapasowe T115/70R14
- Antena dachowa
- Wlew paliwa otwierany z wnętrza kabiny
- Zderzaki w kolorze nadwozia
- Lusterka zewnętrzne z regulacją manualną

### Comfort



#### Zawiera wyposażenie Club oraz dodatkowo:

- Boczne poduszki powietrzne

- Elektrycznie regulowane szyby w drzwiach przednich
- Centralny zamek
- Zdalne sterowanie zamkiem centralnym
- Radioodtwarzacz CD z czytnikiem MP3
- Regulacja wysokości fotela kierowcy
- Oparcie tylnej kanapy dzielone i składane (50:50)
- Półka bagażnika

- Pełnowymiarowe kolpaki kół
- Kłapa bagażnika otwierana z wnętrza kabiny

## ZDJĘCIA MODELOWE (POGLĄDOWE)

Wersja Club



Wersja Comfort





#### AUTORYZOWANY DYSTRYBUTOR:

Niniejsza broszura ma wyłącznie charakter informacyjny. Suzuki Motor Poland zastrzega sobie prawo do zmiany specyfikacji i wyglądu modeli przedstawionych w publikacji. Autoryzowani Dystrybutorzy będą informowani o zmianach tak szybko, jak jest to możliwe. Prosimy o kontakt z najbliższym Autoryzowanym Dystrybutorem SUZUKI w celu uzyskania aktualnych informacji. Ze względu na ograniczenia techniki druku, kolory przedstawione w folderze mogą się różnić od rzeczywistych kolorów nadwozia i tapicerki.

SUZUKI zastrzega sobie prawo do wprowadzenia zmian parametrów technicznych i wyposażenia pojazdów oferowanych na rynku polskim bez uprzedzenia. Podane w katalogu informacje nie są ofertą handlową w rozumieniu art. 66 Kodeksu Cywilnego. W przypadku sprzedaży konsumennej zawarte w tym katalogu informacje nie stanowią publicznego zapewnienia w rozumieniu art. 4 ust. 3 ustawy o szczególnych warunkach sprzedaży konsumennej oraz o zmianie Kodeksu cywilnego ani opisu towaru w rozumieniu art. 4 ust. 2 tej ustawy.

Wpływ na rzeczywiste wyniki pojazdów, w tym w zakresie zużycia paliwa, emisji CO<sub>2</sub>, prędkości maksymalnej, przyspieszenia (także innych właściwości trakcyjnych) ma m.in. wyposażenie dodatkowe, obsługa, styl jazdy, warunki drogowe i atmosferyczne. Dlatego rzeczywiste dane mogą nieco różnić się od podanych powyżej.

Suzuki Motor Corporation czyni wszelkie starania, aby materiały użyte do konstrukcji pojazdów oraz przedmiotów wyposażenia i ich części nadawały się do odzysku i recyklingu, w tym czyni wszelkie starania w zakresie rozwoju sposobów ponownego użycia, odzysku i recyklingu części pojazdów stanowiących odpad w rozumieniu przepisów o odpadach, tak aby osiągnąć wymagania ochrony środowiska. Suzuki Motor Corporation zwraca uwagę na obowiązek zgodnego z wymaganiami ochrony środowiska postępowania z pojazdami stanowiącymi odpad w rozumieniu przepisów o odpadach, w szczególności usuwania wszystkich płynów i innych czynności związanych z demontażem pojazdu. Właściciel pojazdu wycofanego z eksploatacji ma obowiązek na podstawie ustawy z dnia 20 stycznia 2005r. o recyklingu pojazdów wycofanych z eksploatacji, przekazać pojazd wyłącznie do stacji demontażu bądź punktu zbierania pojazdów.

Informacje o recyklingu wycofanych pojazdów, ich konstrukcji zgodnej z przepisami o recyklingu i stacjach odbioru wycofanych samochodów znajdują się na naszej stronie internetowej: [www.suzuki.pl](http://www.suzuki.pl)



**SUZUKI MOTOR POLAND Sp. z o.o., 01-378 Warszawa, ul. Połczyńska 10, tel.: (22) 329 41 00, [www.suzuki.pl](http://www.suzuki.pl)**